





## MANUAL DE USUARIO DE INNOVAT



### ¿Para qué sirve?

**Innovat**, es un programa administrado por el colegio, el cual permite a los Padres de Familia, consultar calificaciones, avisos, circulares, calendario de actividades, estados de cuenta y referencias de pago.

### ¿Cómo puedo obtener el usuario y contraseña?

Una vez hecho el trámite de inscripción se enviará un correo electrónico al correo registrado en la ficha de inscripción con **el usuario y un link para crear la contraseña.**

**En caso de pérdida de usuario y/o contraseña**, podrá recuperarlas acudiendo al colegio en el área de **Promoción y Vinculación** o bien, llamando por teléfono a la extensión **108 y 109** y se le enviará de nuevo el correo para crear otra contraseña.

### ¿Dónde puedo descargar software compatible para medios móviles? (Celulares y Tablets)

Sistema IOS: Appstore



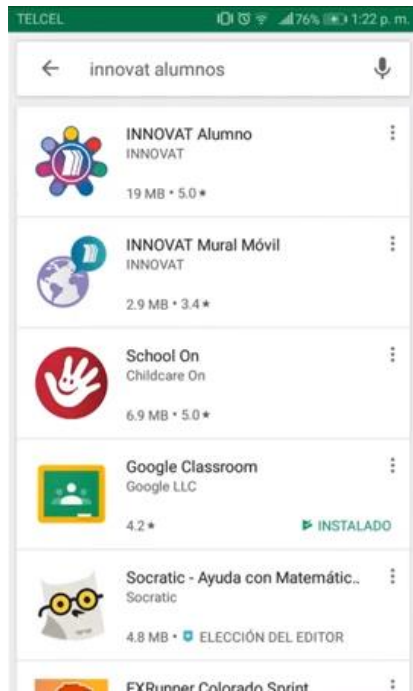
Sistemas Android: Play Store





I. ¿Cómo puedo acceder a la plataforma a través de medios móviles (teléfono móvil o tableta electrónica)?

1. Bajar la aplicación: “Innovat Alumno”



2. Pulsar en “Instalar”





3. Al abrir la App aparece la siguiente pantalla:

Se deben ingresar los datos correspondientes:

**Escuela:** teifaros (sin acento)

**Usuario:** lópez.gómez (fijarse si cuentan con acento)

**Contraseña\*:** juanpablo (crear una contraseña fácil de recordar)

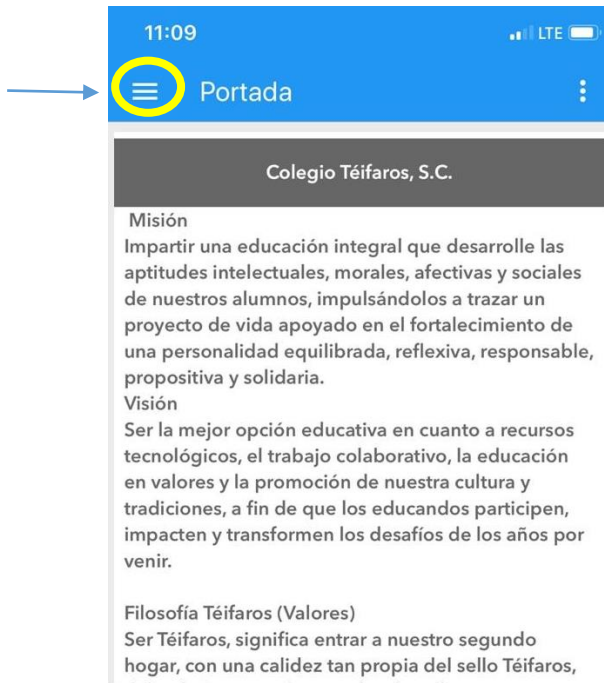
*\*Recordar que esta contraseña tuvo que haber sido creada con anterioridad en el link que se envió por correo electrónico.*






4. Al acceder nos muestra la **“Portada”**

Pulsar en las opciones para ver todos los menús



5. Entrar en **“Bandeja de entrada”** para ver avisos, tareas, calendarizaciones.



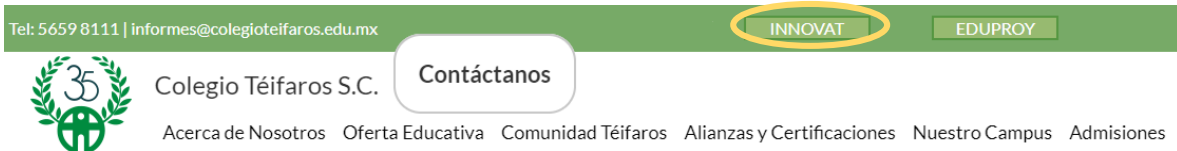


6. Los mensajes nuevos se mostrarán inmediatamente, los que ya se vieron se irán a la opción de **“Mensajes anteriores”**.



## II. ¿Cómo puedo acceder a la plataforma a través de medios fijos (PC y/o Laptop)?

1. Entrar a la página de internet del Colegio Téifaros: [www.colegioteifaros.edu.mx](http://www.colegioteifaros.edu.mx)



2. Ingresar usuario y contraseña

[Innovat](#) » Innovat

# Innovat

### 3. Consultar la información requerida



### 4. Para consultar las fichas de depósito para pagar en banco:

**Para consultar las fichas de depósito es necesario entrar a Innovat a través de la computadora; en la aplicación móvil no podrán consultarse.**

- a) Entrar en la sección “*Estado de cuenta*”.
- b) Dar click en la esquina superior derecha donde dice “*Todos*” o el “*Nombre del alumno*”.
- c) Dar click en “*Fichas de depósito*”.

**GRACIAS POR SU ATENCIÓN**

**PARA CUALQUIER DUDA O COMENTARIO FAVOR DE COMUNICARSE AL  
TELÉFONO 5659 8111 EXT. 108 Y 109**